

**Informacija apie  
UTENOS REGIONE  
vykdomos**

**INTEGRUOTOS TERITORIJŲ  
VYSTYMO PROGRAMOS  
ĮGYVENDINIMĄ**

**2016 METAIS**

**Gintarė Martinkienė**

**Regioninės plėtros departamento prie VRM Techninės paramos  
administravimo ir veiklos koordinavimo skyriaus vyriausioji specialistė**

**tel. (8 444) 69576, el. p. [gintare.martinkiene@vrm.lt](mailto:gintare.martinkiene@vrm.lt)**

- Situacijos analizės pokyčiai
- Programos stebėsenos rodikliai
- Programos veiksmų plano įgyvendinimas
- Kita informacija

# Situacijos analizės pokyčiai

- Situacijos analizėje identifikuotos ir nagrinėtos silpnybės (problemos), stiprybės, galimybės ir grėsmės **2016 metais nepasikeitė ir neatsirado naujų, programoje neįvertintų teritorijos vystymui svarbių veiksnių**

## Stiprybės

- Kvalifikuota darbo jėga ir santykinai aukštas vidutinis darbo užmokestis Visagino savivaldybėje
- Patrauklios gyvenamosios aplinkos sąlygos

## Galimybės

- Miestų teritorijų (kaip gyvenamosios vietos) patrauklumo didėjimas aplinkinių regionų ir kaimo gyvenamųjų vietovių gyventojams
- Šalies ir ES valstybių narių gyventojų pajamos toliau didės, sudarys paklausą naujoms rekreacijos, sveikatos, socialinėms ar kūrybinėms paslaugoms
- Auganti lietuviškų prekių paklausa užsienio rinkose


## Silpnybės

- Darbo jėgos pasiūlos struktūrinis neatitikimas darbo rinkos poreikiams Visagino savivaldybėje
- Mažas ekonominis aktyvumas
- Darbuotojų skaičiaus Visagino veikiančiose įmonėse sumažėjimas
- Ekonomikos našumas yra mažesnis negu šalies vidurkis
- Spartus gyventojų skaičiaus mažėjimas ir senėjimas
- Žemas energetinis efektyvumas Visagino savivaldybėje

## Grėsmės

- Dėl blogėjančios demografinės padėties, didžiųjų šalies miestų trauka, skatinanti jaunų gyventojų išvykimą, didės
- „Žaliosios“ energetikos produktų paklausos augimas ir šio sektoriaus technologinė plėtra
- Mažų kainų būstą Visagino įsigyjant socialinės rizikos asmenims iš didesnių miestų, formosis socialinės rizikos židiniai
- Išorinių investicijų tikslinių teritorijų vystymui sulėtėjimas

Programos  
stebėsenos  
rodikliai



# Utenos regiono ITVP stebėsenos rodiklių struktūra

**1 Tikslas**  
Padidinti ekonominį aktyvumą  
Utenos regione

**1.1**  
Uždavinys

**15**  
veiksmų

**1.2**  
Uždavinys

**6**  
veiksmai

**1.3**  
Uždavinys

**25**  
veiksmai

**2 Tikslas**  
Palaikyti Visagino savivaldybėje  
stabilų užimtumo lygį

**2.1**  
Uždavinys

**7**  
veiksmai

**2.2**  
Uždavinys

**3**  
veiksmai

**1-E-1 Efekto rodiklis**  
Darbuotojų skaičius veikiančiose  
įmonėse Utenos regione

**1-R-1** Naujų įmonių  
steigimosi sparta  
Utenos reg. (per  
trejus metus  
įregistruotų įmonių  
skaičius, tenkantis  
1000 gyventojų),  
2016 m.

**1-R-2** Paslaugų  
įmonių sukuriama  
 pridėtinė vertė,  
vienam  
dirbančiajam  
Utenos reg. (tūkst.  
eurų), 2016 m.

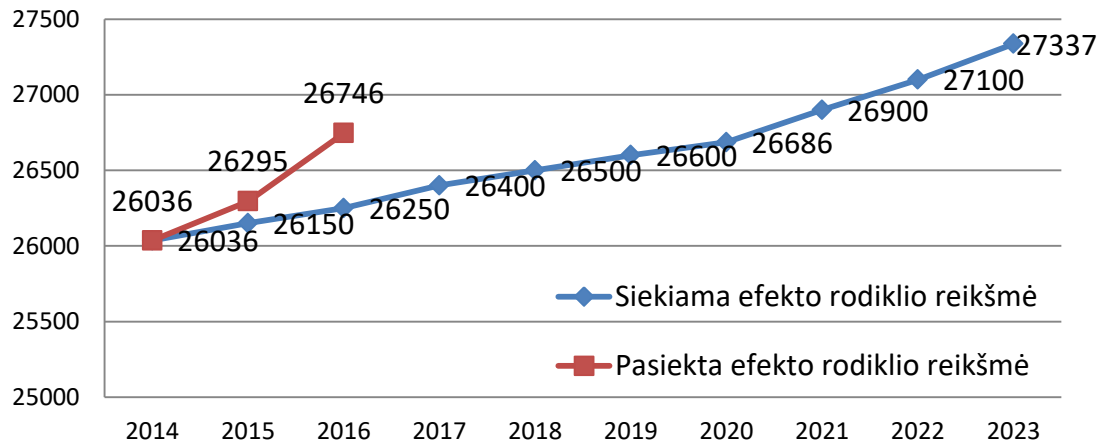
**1-R-3** Tūkstančiui  
gyventojų tenkanti  
vidaus migracija  
(neto migracija)  
Utenos reg.,  
palyginant su šalies  
vidurkiu (proc.)

**2-E-1 Efekto rodiklis**  
Užimtųjų ir darbingo amžiaus gyventojų  
santykis Visagino savivaldybėje (proc.)

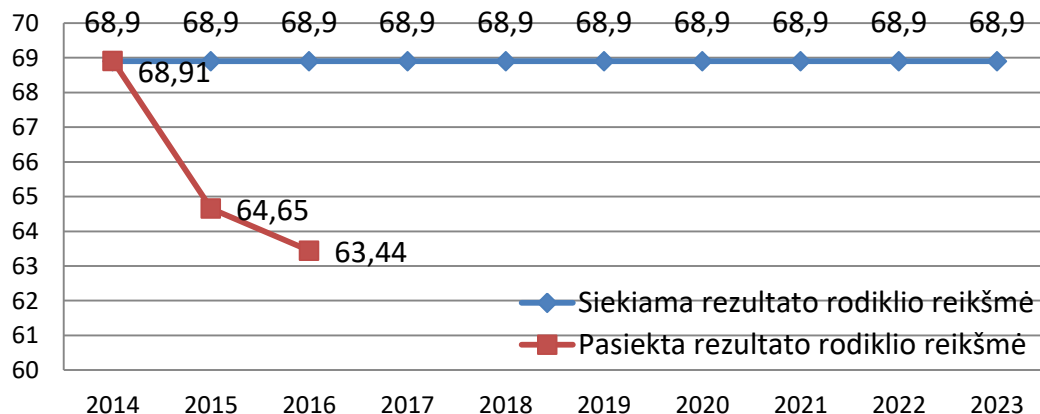
**2-R-1** Darbuotojų skaičius Visagino  
savivaldybėje veikiančiose mažose  
ir vidutinėse įmonėse (asmens)

**2-R-2** Socialinės rizikos šeimų  
Visagino savivaldybėje skaičius  
(vnt.)

# Efeko rodiklio rezultatai



1-E-1 Darbuotojų  
skaičius veikiančiose  
įmonėse Utenos  
regione\*

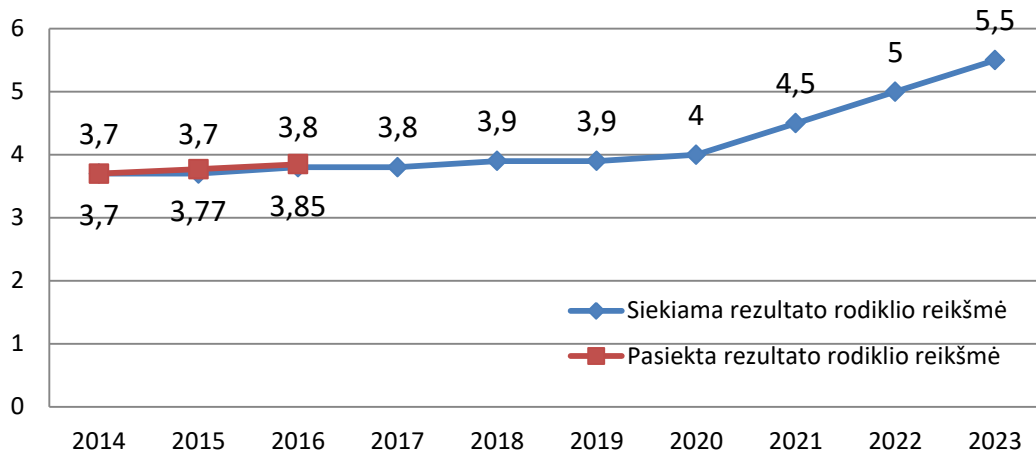


2-E-1 Užimtųjų ir  
darbingo amžiaus  
gyventojų santykis  
Visagino  
savivaldybėje  
(proc.)\*\*

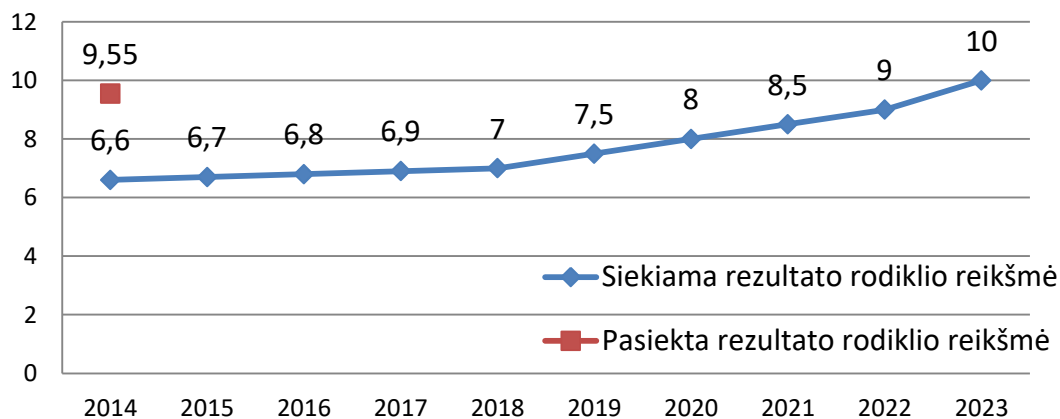
\*Lietuvos statistikos departamento Oficialiosios statistikos portalo 2014 - 2016 m. duomenys apie darbuotojų skaičių veikiančiose įmonėse metų pradžioje (vnt.)

\*\*Lietuvos statistikos departamento Oficialiosios statistikos portalo 2014-2016 m. duomenys apie užimtus ir darbingo amžiaus gyventojus Visagino savivaldybėje

# Rezultato rodikliai



1-R-1 Naujų įmonių steigimosi sparta Utenos regione (per trejus metus įregistruotų įmonių skaičius, tenkantis tūkstančiui gyventojų), 2016 m.\*



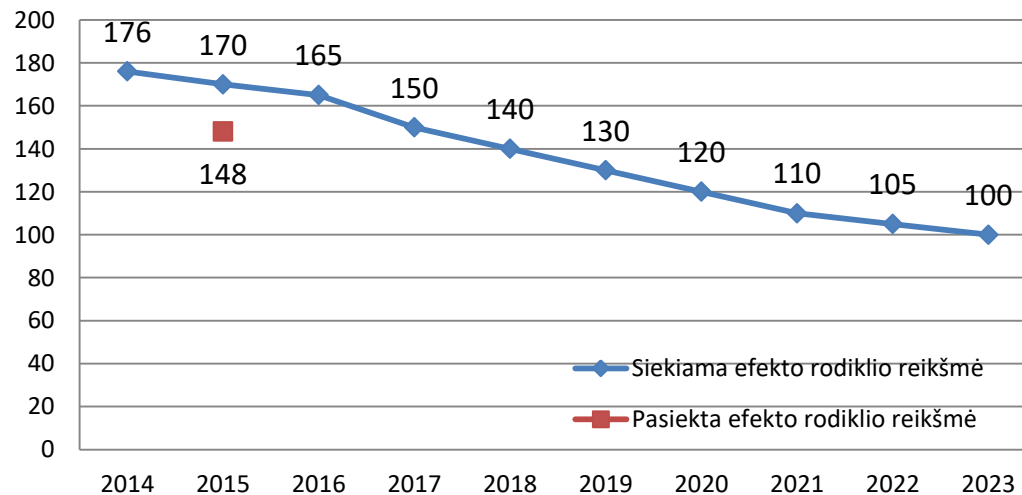
1-R-2 Paslaugų įmonių sukuriama pridėtinė vertė vienam dirbančiajam Utenos regione (tūkst. eurų), 2016 m.\*\*

\* Lietuvos statistikos departamento Oficialiosios statistikos portalo duomenys apie per trejus metus įregistruotas mažas ir vidutines įmones (2014-2016 m., vnt.) ir nuolatinių gyventojų skaičius metų pradžioje (2014 - 2016 m., asmenys).

\*\*Lietuvos statistikos departamento Oficialiosios statistikos portalo 2014 m. duomenys apie dirbančiųjų skaičių pagal veiklos vykdymo vietą (asmenys) ir pridėtinę vertę gamybos kainomis pagal veiklos vykdymo vietą (tūkst. Eur, administracinė ir aptarnavimo veikla).

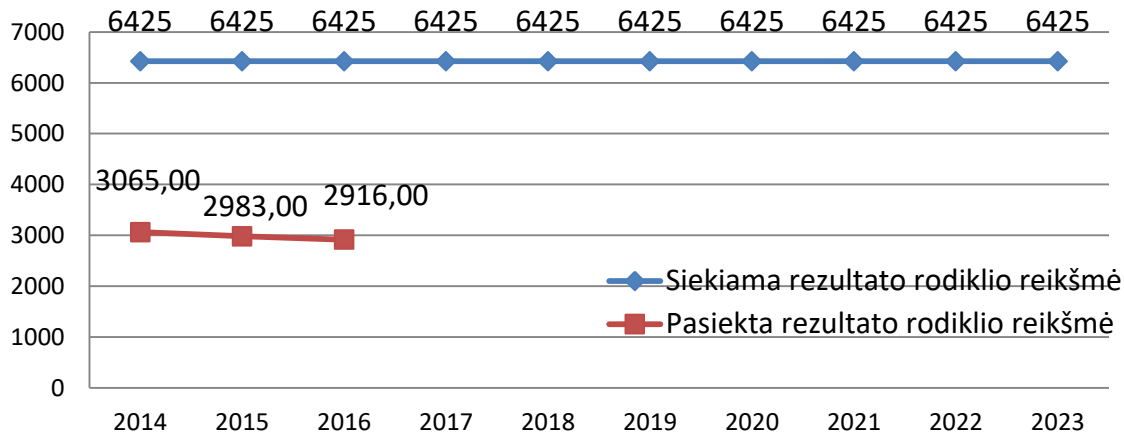
# Rezultato rodikliai

1-R-3 Tūkstančiui gyventojų tenkanti vidaus migracija (neto migracija) Utenos regione, palyginant su šalies vidurkiu (proc.)\*

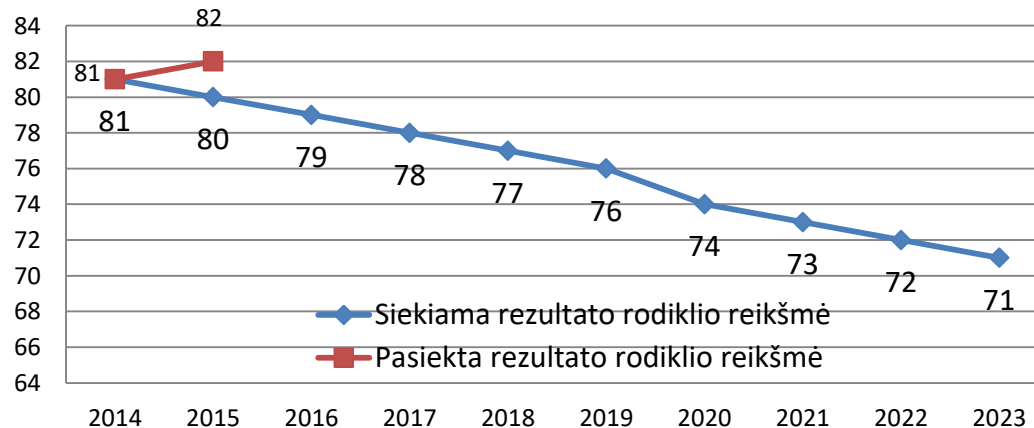


\* Lietuvos statistikos departamento Oficialiosios statistikos portalo 2015 m. duomenys apie neto migraciją (asmenys) ir nuolatinių gyventojų skaičių metų pradžioje (asmenys)

# Rezultato rodikliai



2-R-1 Darbuotojų skaičius Visagino savivaldybėje veikiančiose mažose ir vidutinėse įmonėse (asmenys)\*




2-R-2 Socialinės rizikos šeimų Visagino savivaldybėje skaičius (vnt.)\* \*

\*Lietuvos statistikos departamento Oficialiosios statistikos portalo duomenys apie darbuotojų skaičių veikiančiose mažose ir vidutinėse įmonėse 2014 - 2016 m. metų pradžioje (vnt.) Visagino savivaldybėje

\*\*Lietuvos statistikos departamento Oficialiosios statistikos portalo duomenys apie socialinės rizikos šeimų skaičių 2014-2015 m. pabaigoje (vnt.) Visagino savivaldybėje

Programos  
veiksmų plano  
įgyvendinimas



# Programos veiksmų planas

- Per 2014-2020 metus planuojama įgyvendinti 56 projektus.
- Bendras biudžetas – 42,99 mln. Eur, iš kurių 34,4 mln. Eur ES lėšos.
- Iki 2016 metų pabaigos panaudota 3,5 proc. arba 1,5 mln. Eur., iš kurių ES lėšų suma yra beveik 190 tūkst. Eur.
- Vyksta 31 projekto dokumentų rengimo darbai, 3 projektai įgyvendinami.

	Planuojamas finansavimas 2014-2020 metais	Panaudota lėšų iki 2016 metų pabaigos
<b>Bendra išlaidų suma (Eur)</b>	<b>42.986.908</b>	<b>1.514.509,0</b>
Savivaldybės biudžeto lėšos (Eur)	3.664.591	<b>274.378</b>
Valstybės biudžeto lėšos (Eur)	2.143.722	23.944
Kitos viešosios lėšos (Eur)	514.289	0
Privačios lėšos (Eur)	2.263.340	516.046
<b>ES lėšos (Eur)</b>	<b>34.400.966</b>	<b>189.545</b>

# Projektų pasiskirstymas pagal atsakingas ministerijas ir uždavinius

	Bendras veiksmų skaičius	Projektų atrankos būdas		Veiksmai				
		Valstybės projektų planavimas	Regionų projektų planavimas	Pagal 1.1 uždavinį	Pagal 1.2 uždavinį	Pagal 1.3 uždavinį	Pagal 2.1 uždavinį	Pagal 2.2 uždavinį
Kultūros ministerija	7	0	7	1	2	3	0	1
Socialinės apsaugos ir darbo ministerija	4	0	4	2	0	0	0	2
Švietimo ir mokslo ministerija	6	0	6	0	0	6	0	0
Ūkio ministerija	1	1	0	0	0	0	1	0
Aplinkos ministerija	5	1	4	1	1	1	2	0
Susisiekimo ministerija	15	1	14	2	0	10	3	0
Vidaus reikalų ministerija	18	2	16	9	3	5	1	0
<b>Viso:</b>	<b>56</b>	<b>5</b>	<b>51</b>	<b>15</b>	<b>6</b>	<b>25</b>	<b>7</b>	<b>3</b>

# Kita informacija

- Gauti Utenos, Molėtų, Ignalinos, Anykščių savivaldybių administracijų pasiūlymai dėl ITVP neesminių keitimų
- Finansavimo plano keisti nesiūloma.

Děkojame už  
děmesj

